

Årsredovisning  
för  
Riksteatern Halland

849201-0213

Räkenskapsåret 2025

Styrelsen för Riksteatern Halland får härmed avge årsredovisning för räkenskapsåret 2025.

Årsredovisningen är upprättad i svenska kronor, SEK. Om inte annat särskilt anges, redovisas alla belopp i hela kronor (kr). Uppgifter inom parentes avser föregående år.

## Förvaltningsberättelse

### Verksamheten

#### *Allmänt om verksamheten*

Riksteatern är en folkrörelse med syftet att ge alla möjlighet att uppleva varierad och kvalitativ scenkonst, oavsett var man bor i landet. Riksteatern arrangerar, producerar och utvecklar scenkonst.

Riksteatern Halland är en regional Riksteaterförening som arbetar för att invånarna i Halland ska få tillgång till scenkonst av hög kvalitet. Samordning, arrangörsstöd och opinionsbildning är en stor del i arbetet. Föreningen är en innovativ organisation som driver utveckling för teaterföreningar och andra arrangörer, samt för barn och unga, för unga arrangörer och med nya scenkonstformer på repertoaren för en ung publik. Riksteatern Halland genomför en rad nyskapande projekt, som att arbeta med unga arrangörer och med kultur som friskvård

Föreningen har sitt säte i Halmstad.

<b>Flerårsöversikt (Tkr)</b>	<b>2025</b>	<b>2024</b>	<b>2023</b>	<b>2022</b>
Nettoomsättning	419	243	221	372
Resultat efter finansiella poster	-207	26	45	-57
Soliditet (%)	51	60	56	51

### Förändringar i eget kapital

	<b>Balanserat kapital</b>	<b>Summa eget kapital</b>
Belopp vid årets ingång	872 334	872 334
Disposition av föregående års resultat:	25 618	25 618
Årets resultat	-206 776	-206 776
<b>Belopp vid årets utgång</b>	<b>691 176</b>	<b>691 176</b>

Föreningens resultat och ställning i övrigt framgår av efterföljande resultat- och balansräkning med noter.

## Resultaträkning

	Not	2025-01-01 -2025-12-31	2024-01-01 -2024-12-31
<b>Föreningens intäkter</b>			
Nettoomsättning		419 045	243 388
Övriga rörelseintäkter	2	2 629 223	2 672 816
<b>Summa föreningens intäkter</b>		<b>3 048 268</b>	<b>2 916 204</b>
<b>Föreningens kostnader</b>			
Övriga externa kostnader		-1 057 028	-919 889
Personalkostnader	3	-2 197 120	-2 007 283
<b>Summa föreningens kostnader</b>		<b>-3 254 148</b>	<b>-2 927 172</b>
<b>Rörelseresultat</b>		<b>-205 879</b>	<b>-10 968</b>
<b>Finansiella poster</b>			
Övriga ränteintäkter och liknande resultatposter		2 443	36 799
Räntekostnader och liknande resultatposter		-3 340	-213
<b>Summa finansiella poster</b>		<b>-897</b>	<b>36 586</b>
<b>Resultat efter finansiella poster</b>		<b>-206 776</b>	<b>25 618</b>
<b>Resultat före skatt</b>		<b>-206 776</b>	<b>25 618</b>
<b>Årets resultat</b>		<b>-206 776</b>	<b>25 618</b>

## Balansräkning

Not

2025-12-31

2024-12-31

### TILLGÅNGAR

#### Anläggningstillgångar

##### *Finansiella anläggningstillgångar*

Andra långfristiga värdepappersinnehav

347

347

#### Omsättningstillgångar

##### *Kortfristiga fordringar*

Kundfordringar

103 703

21 229

Övriga fordringar

4

77 629

166 510

Förutbetalda kostnader och upplupna intäkter

55 068

38 585

**Summa kortfristiga fordringar**

**236 400**

**226 324**

##### *Kassa och bank*

Kassa och bank

1 118 914

1 278 569

**Summa omsättningstillgångar**

**1 355 314**

**1 504 893**

**SUMMA TILLGÅNGAR**

**1 355 661**

**1 505 240**

<b>Balansräkning</b>	<b>Not</b>	<b>2025-12-31</b>	<b>2024-12-31</b>
<b>EGET KAPITAL OCH SKULDER</b>			
<b>Eget kapital</b>			
Eget kapital vid räkenskapsårets början		897 953	872 335
Årets resultat		-206 776	25 618
<b>Eget kapital vid räkenskapsårets slut</b>		<b>691 177</b>	<b>897 953</b>
<b>Kortfristiga skulder</b>			
Leverantörsskulder		88 368	221 196
Övriga skulder		98 720	59 882
Upplupna kostnader och förutbetalda intäkter	5	477 396	326 209
<b>Summa kortfristiga skulder</b>		<b>664 484</b>	<b>607 287</b>
<b>SUMMA EGET KAPITAL OCH SKULDER</b>		<b>1 355 661</b>	<b>1 505 240</b>

## Noter

### Not 1 Redovisnings- och värderingsprinciper

#### Allmänna upplysningar

Årsredovisningen är upprättad i enlighet med årsredovisningslagen och Bokföringsnämndens allmänna råd (BFNAR 2016:10) om årsredovisning i mindre företag.

### Not 2 Övriga rörelseintäkter

	2025	2024
Bidrag från Region Halland	1 912 000	1 990 000
Vidarefakturerade kostnader, lönekostnader mm	566 171	520 992
Bidrag Riksteatern	0	46 000
Lönebidrag	124 409	115 824
Övrigt	26 643	0
	<b>2 629 223</b>	<b>2 672 816</b>

### Not 3 Medelantalet anställda

	2025	2024
Medelantalet anställda	4	4

### Not 4 Övriga fordringar


	2025-12-31	2024-12-31
Momsfordran	24 240	81 813
Saldo på skattekonto	36 498	58 786
Skattefordran	16 891	16 259
Övrig kortfristig fordran	0	9 652
	<b>77 629</b>	<b>166 510</b>

**Not 5 Upplupna kostnader och förutbetalda intäkter**

	2025-12-31	2024-12-31
Reservering för pågående projekt	104 395	31 085
Upplupna semesterlönerskulder	231 393	229 808
Upplupna sociala avgifter mm	141 608	65 316
	<b>477 396</b>	<b>326 209</b>

Årsredovisningen beslutades

Falkenberg



Camilla Stjernflycht  
Ordförande



Rita Storbjörk Airasma  
Kassör



Jeanette Rundberg Kjellberg  
Vice ordförande




Lena Carlbom




Anki Enevoldsen




Sara Högdin



Daniel Jönsson



Åsa Petersson



Monica Schramm

Vår revisionsberättelse har lämnats

Filip Bengtsson  
Revisor

Åke Bengtsson  
Revisor